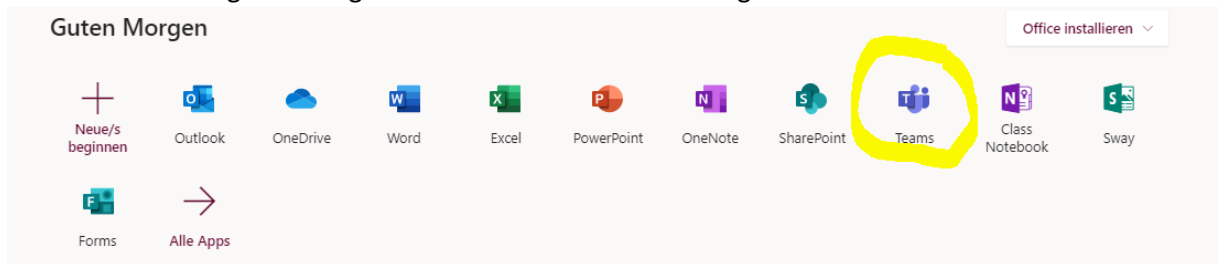


Windows PC / Webbrowser

1. Portal.office.com in einem beliebigen Browser eintippen.

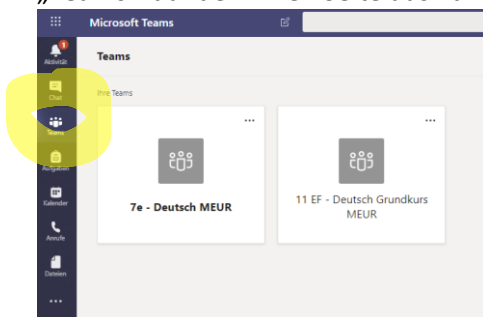


2. Benutzerdaten eingeben. Gegebenenfalls muss das Passwort geändert werden.

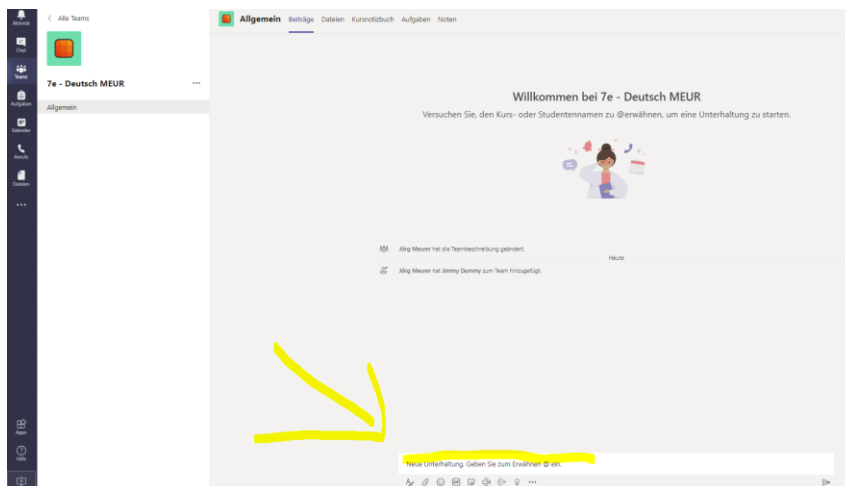


Die App „Teams“ anklicken.

3. Das jeweils passende Team (Lerngruppe / Organisationsteam) nach Klick auf den Button „Teams“ auf der linken Seite auswählen und anklicken.



4. Im Chatfenster mitchatten:



Eine Webcam und ein Mikrofon sind nicht erforderlich.

Zu beachten sind Etikette, angemessene Umgangsformen und Unterrichtsregeln, die auch im regulären Unterricht gelten.

Zudem gelten die Bestimmungen der **Nutzungsvereinbarung für den Gebrauch digitaler Medien und des schuleigenen WLANS an der Gesamtschule Hennef-West.**